

Análisis de la normativa tributaria para la declaración y pago del impuesto a la renta en Ecuador, 2017-2022

Analysis of tax regulations for the declaration and payment of income tax in Ecuador, 2017-2022

Rosa Tamara Sornoza Vásquez, Martha Tatiana Velásquez Gutiérrez

RESUMEN

El Estado, en su constante preocupación de optimizar los recursos e incrementar las recaudaciones, intenta crear imposiciones que cumplan este objetivo constitucional, con el cual se satisfagan las necesidades básicas de un país. En el Ecuador, durante el período 2017 al 2022 se emitieron cambios a la normativa tributaria con respecto a la declaración y pago del Impuesto a la Renta, tales como la clasificación de los contribuyentes en varios regímenes como Microempresas, RIMPE, Régimen General; en la variación de la tabla impositiva anual; en la aplicación de la deducción de gastos personales y en la rebaja del impuesto a la renta conforme a las canastas básicas que varían año tras año. En los últimos períodos, con cada nuevo gobierno, los cambios tributarios se han visto intensificados en la forma y aplicación de cada uno, donde se ha buscado el cumplimiento de los principios constitucionales de generalidad, progresividad, eficiencia, simplicidad administrativa, irretroactividad, equidad, transparencia y suficiencia recaudatoria. Se deja evidenciado que durante los años 2018 y 2022 fue donde la recaudación tributaria se incrementó y esto debido a los impuestos que durante estos períodos estuvieron vigentes, como fue el de MICROEMPRESAS y el RIMPE, que hicieron que los contribuyentes aportaran con mayor carga impositiva al erario nacional.

Palabras clave: Normativa tributaria; Impuesto; Renta; Recaudación; Regímenes.

Rosa Tamara Sornoza Vásquez

Universidad Técnica De Manabí | Portoviejo | Ecuador. rsornoza7642@utm.edu.ec
<http://orcid.org/0009-0009-2138-7252>

Martha Tatiana Velásquez Gutiérrez

Universidad Técnica De Manabí | Portoviejo | Ecuador. martha.velasquez@utm.edu.ec
<http://orcid.org/0000-0003-1910-0223>

<http://doi.org/10.46652/rgn.v9i40.1174>
ISSN 2477-9083
Vol. 9 No. 40 abril-junio, 2024, e2401174
Quito, Ecuador

Enviado: enero 17, 2024
Aceptado: marzo 20, 2024
Publicado: abril 05, 2024
Publicación Continua



ABSTRACT

The State, in its constant concern to optimize resources and increase revenues, tries to create impositions that meet this constitutional objective, with which the basic needs of a country are satisfied. In Ecuador, during the period 2017 to 2022, changes were issued to the tax regulations regarding the declaration and payment of Income Tax, such as the classification of taxpayers in various regimes such as Microenterprises, RIMPE, General Regime; in the variation of the annual tax table; in the application of the deduction for personal expenses and in the reduction of income tax according to the basic baskets that vary year after year. In recent periods, with each new government, tax changes have been intensified in the form and application of each one, where compliance with the constitutional principles of generality, progressivity, efficiency, administrative simplicity, non-retroactivity, equity, transparency and collection sufficiency. It is evident that during the years 2018 and 2022, tax collection increased and this was due to the taxes that were in force during these periods, such as MICROEMPRESAS and RIMPE, which caused taxpayers to contribute a greater tax burden to the national treasury.

Keywords: Tax regulations; Tax; Income; Collection; Regimes.

Introducción

La Normativa Tributaria en Ecuador y en todos los países cuyo presupuesto se financia con el pago de impuestos cambia constantemente, esto debido a que se busca optimizar, agilizar y recaudar mayor cantidad de estos. Por tanto, la Normativa Tributaria es un conjunto de regulaciones que utiliza la Administración Tributaria para determinar y recaudar los tributos, además de resolver las reclamaciones que se generen en contra de su aplicación (Asamblea General, 2018).

El Impuesto a la Renta (IR) se considera como aquella obligación global que obtengan las personas naturales, las sucesiones indivisas y las sociedades nacionales o extranjeras, de acuerdo con las disposiciones establecidas en la Ley de Régimen Tributario Interno (Asamblea General, 2007).

Según la Comisión Económica para América Latina y el Caribe manifiesta que, en estas dos últimas décadas, la situación Tributaria de América Latina ha experimentado cambios estructurales en la forma de tributar, en el control por la evasión y a la creación de nuevas modalidades optimizando el pago de impuestos. Estas modificaciones han sido desequilibradas y continuas, porque no se ha logrado un adecuado equilibrio de la distribución de la carga Tributaria entre los distintos sectores socioeconómicos, que permita llegar a un cierto grado de consenso social. Tampoco se han podido establecer patrones definitivos en cuanto a la participación de los distintos niveles de gobierno en la composición de la presión Tributaria en aquellos países en que existen potestades Tributarias concurrentes. Los cambios también han sido continuos, porque los procesos de reforma se han reinventado al no ser posible lograr el nivel de recaudación suficiente como para satisfacer las demandas del gasto público y alcanzar una sostenibilidad y solvencia permanentes (CEPAL, 2006).

La estructura del impuesto sobre la renta en Colombia no se articula en una ley en particular, como en otros países latinoamericanos, sino que se encuentra dispersa en el conjunto de normas contenidas en el Estatuto Tributario. En Chile el impuesto sobre la renta está contenido en el Decreto Ley 824; en Perú el Texto Único Ordenado de la Ley del IR está contenido en el Decreto Supremo núm. 179-2004-EF. El impuesto genéricamente es de período, abarcando la sumatoria de ingresos totales durante un año calendario, y recae sobre las rentas de fuente nacional generadas de forma temporal o transitoria. En síntesis, el impuesto sobre la renta para todos los contribuyentes naturales y jurídicos están sustentados en una estructura diferencial para cada tipo de persona (Bolaños Bolaños, 2019).

En el Ecuador desde el año 2017, existen cambios en la clasificación de contribuyentes, para la declaración y pago del IR, tales como RISE, MICROEMPRESAS, (Asamblea, 2019); RIMPE NEGOCIO POPULAR, RIMPE EMPRENDEDOR, (Asamblea General, 2021) uso de los GASTOS PERSONALES. Así como, la carga impositiva según su categorización ha originado que el contribuyente se sienta desorientado, porque no tiene conocimiento, capacitación, ni la correcta conceptualización del grupo al que pertenece para declarar y pagar sus impuestos correctamente. Estos cambios en la Normativa están afectando al trabajador en relación de dependencia con ingresos superiores a US\$ 980 mensuales, al microempresario con ingresos inferiores a US\$ 20.000 y a aquellos que generen de US\$ 20.001 hasta US\$ 300.000. Este último grupo, a partir del año 2022 ya no paga sobre la renta en sí, sino sobre sus ingresos brutos, es decir, sin deducción de gastos y costos, lo que hace que todos, terminen pagando impuestos.

La gestión Tributaria se modifica cada año, para asegurar el incremento de recaudaciones, como cambios en las tablas de cálculo y optimización en el uso de gastos personales, como consecuencia de las reformas y modernización de la Administración Tributaria. Según se manifiesta la importancia que tienen las recaudaciones tributarias en el Ecuador para la alimentación del Presupuesto General del Estado, que esta recaudación debe responder al nivel de producción que se tenga y lograr un crecimiento económico y la reducción de la pobreza en el Ecuador. Los ingresos por impuesto a la renta también se pueden medir en el comportamiento que tenga el PIB en el Ecuador (Segura Ronquillo & Segura Ronquillo, 2017).

Uno de los cambios se relaciona con la Ley de Creación de un Sistema Tributario Simplificado se facilita el cumplimiento de las obligaciones Tributarias e incorpora la formalidad en un alto segmento de contribuyentes se intenta que gran parte del comercio informal justifique su actividad económica. Este segmento emitirá comprobantes de venta autorizados y por los cuales pagará un mismo valor anual si sus ingresos llegan hasta US\$ 20.000 anuales (Asamblea General, 2021).

Las reformas Tributarias referentes al IR son modificaciones a la Normativa fiscal, estos cambios tienen una repercusión en el cálculo y pago del tributo. En el último quinquenio el Ecuador presenta algunas modificaciones, todas orientadas a recaudar más impuestos, como la revisión anual de las tablas para renta, el pago de tarifas sobre ingresos globales y la clasificación de contribuyentes conforme a sus ingresos. Con el objetivo de aumentar la recaudación para equilibrar el presupuesto del Estado las reformas Tributarias cumplen con su propósito para el gobierno al provocar un aumento en el recaudo del tributo. Estos constantes cambios afectan al contribuyente, que no logra desarrollar una cultura Tributaria adecuada debido a los cambios en la Normativa y leyes (FARO, 2021).

Considerando las modificaciones existentes en la Administración Tributaria ecuatoriana, se pretende evidenciar los cambios que la Normativa Tributaria ha sufrido desde el año 2017 hasta el 2022 para el procedimiento de la declaración y pago del IR

Métodos

Enfoque

El presente proyecto fue de tipo cualitativo y cuantitativo con enfoque mixto, porque se utilizaron datos numéricos y estadísticos junto con resoluciones tributarias (Hernández Sampieri et al., 2010, pp. 4-546).

Tipo de investigación

El presente estudio fue de tipo no experimental. Se aplicó la investigación cualitativa y cuantitativa, ya que se utilizó análisis a información no basada en la experiencia de un sujeto a estudio.

La investigación que se llevó a cabo fue de tipo Hermenéutico Interpretativo, pues se llegó a interpretar el contenido de los textos investigados entre partes para lograr la comprensión total de lo investigado (Hernández Sampieri et al., 2014, p. 88).

Se utilizó la investigación bibliográfica y de campo para recolectar información; de allí, su carácter de investigación no experimental (Arias, 2012, p. 31).

Detalle del Método

El estudio tuvo un enfoque mixto, no experimental y transeccional, porque no se manipularon variables ni se realizaron modificaciones para evaluar los cambios de la normativa tributaria para la declaración y pago del impuesto a la renta (Cortés Cortés e Iglesias León, 2004, p. 23).

Técnicas

Se utilizaron técnicas de revisión documental para describir los principales acontecimientos, tales como los diferentes regímenes de contribuyentes en MICROEMPRESAS, RIMPE, RÉGIMEN GENERAL, así como los problemas más usuales presentados por los contribuyentes que utilizan la normativa tributaria. Se utilizaron cuadros estadísticos elaborados en Excel para visualizar los incrementos o disminuciones de las recaudaciones tributarias del impuesto a la renta en el período de análisis.

Las técnicas utilizadas en este estudio las fueron las siguientes:

- Documental
- De campo

Herramientas e instrumentos

Se realizó un enfoque descriptivo y correlacional.

Población

Al ser una investigación documental se centró en el conjunto de documentos, fuentes y datos relevantes que se utilizaron para el análisis y la evaluación del efecto de los cambios de la normativa tributaria para la declaración y pago del impuesto a la renta en el Ecuador.

Muestra

Tipo de muestra

Por lo tanto, la población de documentos y fuentes de datos necesarios para esta investigación documental fue amplia y variable, e incluyó normativas gubernamentales, estadísticas fiscales, estudios y análisis de expertos en tributación y política fiscal, artículos académicos y noticias relevantes publicadas en medios de comunicación verificables y de fuentes oficiales como el Servicio de Rentas Internas de Ecuador.

Los resultados se presentan profundizando en el análisis y la interpretación de la información, a través de la técnica de inducción analítica, donde se considera la importancia de la percepción que han tenido diferentes autores de esta temática y así evaluar la influencia de los cambios en los resultados actuales de la recaudación.

Resultados

Todo sistema tributario mundial tiene como finalidad la de recaudar impuestos que son creados mediante Ley como ingresos tributarios que financian el Presupuesto General del Estado y que es con el que se cubren las necesidades de una población. En este contexto, dentro de la normativa ecuatoriana se han creado entre los años 2017 al 2022 una variedad de normas que han sido motivadas para optimizar la recaudación del impuesto a la renta, como el impuesto directo de mayor importancia dentro de financiamiento de los gastos de una nación (Andino Alarcón, 2009).

Considerando las modificaciones existentes en la Administración Tributaria ecuatoriana, se pretende evidenciar los cambios que la Normativa Tributaria ha sufrido desde el año 2017 hasta el 2022 para el procedimiento de la declaración y pago del IR. Estos cambios se reflejan en el nivel de recaudación a través del pago del Impuesto a la Renta.

Tabla 1. Recaudación del Impuesto a la Renta de cada provincia del Ecuador y durante todos y cada uno de los meses del año 2017.



SERVICIO DE RENTAS INTERNAS
Recaudación Nacional por domicilio fiscal e impuesto⁽¹⁾
ENERO - DICIEMBRE 2017
 -cifras en dólares-

Provincia / Cantón	Año / Mes												Total Recaudación
	enero	febrero	marzo	abril	mayo	junio	julio	agosto	septiembre	octubre	noviembre	diciembre	
AZUAY	15,366,783	7,560,166	14,493,477	25,513,085	10,352,758	9,813,654	19,278,561	9,993,125	18,307,714	10,404,685	9,616,840	11,314,756	162,015,605
BOLIVAR	413,600	205,629	457,431	647,143	294,918	320,464	557,174	320,775	588,057	305,149	268,838	291,086	4,670,264
CAÑAR	867,724	601,932	1,110,977	3,930,811	762,830	781,091	1,703,145	905,456	1,578,186	1,263,904	822,602	869,275	15,197,932
CARCHI	630,249	411,405	1,276,305	1,301,851	517,788	470,967	1,145,990	691,516	1,043,471	588,027	517,327	538,390	9,133,288
CHIMBORAZO	2,005,925	1,248,277	2,378,506	4,062,397	1,587,844	1,673,744	4,231,639	1,847,463	3,830,572	1,778,815	2,031,043	1,484,114	28,160,340
COTOPAXI	2,389,419	1,541,480	2,876,482	9,544,872	2,008,086	1,865,062	3,593,491	2,212,792	3,642,427	2,332,448	2,093,193	2,327,256	36,427,008
EL ORO	6,619,276	5,905,409	8,708,523	13,802,314	8,380,666	9,013,672	9,977,735	8,417,725	10,501,125	7,520,698	13,730,581	6,716,007	109,293,732
ESMERALDAS	3,077,287	1,852,465	2,234,490	2,941,418	2,355,452	1,758,119	1,682,340	1,864,547	2,362,404	1,820,480	1,971,275	1,588,165	25,508,442
GALAPAGOS	1,607,850	562,255	925,316	2,404,040	868,214	712,949	1,349,053	766,088	1,505,658	819,928	882,521	698,160	13,102,032
GUAYAS	122,859,447	63,001,338	89,416,840	325,822,241	81,476,991	76,645,031	118,025,205	71,787,869	120,388,689	75,211,684	79,865,332	85,054,521	1,309,555,187
IMBABURA	2,647,824	1,248,330	2,626,618	12,362,091	2,620,107	1,688,734	3,314,966	2,366,797	3,278,800	2,061,564	2,210,410	1,809,597	38,235,838
LOJA	2,500,508	1,723,161	2,995,047	4,329,136	2,172,600	1,958,031	3,498,266	2,093,499	3,818,335	2,020,921	2,128,948	2,150,400	31,388,851
LOS RIOS	2,772,582	2,134,284	2,459,437	2,885,175	2,086,242	2,527,005	3,389,261	2,745,379	3,568,992	2,607,232	2,394,946	2,444,911	32,015,447
MANABI	8,695,502	6,350,428	9,773,661	12,070,310	6,596,920	7,733,674	6,573,710	6,729,401	7,180,549	7,452,432	7,556,698	8,015,660	94,728,944
MORONA SANTIAGO	1,039,547	249,693	423,919	428,364	445,678	349,433	454,043	428,765	639,832	414,940	423,290	501,714	5,799,217
NAPO	446,942	191,195	402,530	721,204	307,484	293,474	347,106	478,877	404,402	364,614	312,853	352,028	4,622,709
ORELLANA	766,061	1,717,079	1,002,206	1,551,216	702,083	1,183,067	723,572	699,655	765,123	679,131	1,180,596	936,994	11,906,782
PASTAZA	366,513	273,975	382,747	583,101	360,841	363,121	501,938	398,442	546,236	466,053	338,594	340,078	4,921,639
PICHINCHA	168,251,398	123,030,385	158,501,071	527,386,903	134,402,834	127,227,966	168,651,525	118,675,284	173,534,112	132,795,344	118,650,075	137,656,785	2,088,763,682
SANTA ELENA	1,002,813	606,943	869,180	1,447,736	805,879	1,157,472	1,065,636	1,022,430	1,039,556	980,198	761,581	952,888	11,712,311
SANTO DOMINGO DE LOS TSACHILAS	2,421,057	1,979,224	2,761,969	3,362,362	2,161,660	2,233,266	3,438,606	2,573,340	3,786,360	2,565,182	2,423,094	2,104,744	31,810,865
Sin asignar	438,177	1,297,044	6,583,758	1,539,896	810,853	737,347	773,225	763,912	829,719	1,190,636	2,037,171	309,817	17,311,554
SUCUMBIOS	734,218	484,223	550,678	1,560,015	527,462	573,898	787,396	570,163	806,262	762,808	666,836	599,749	8,623,708
TUNGURAHUA	4,391,483	3,446,254	8,482,747	10,112,587	4,438,390	3,628,757	7,878,957	4,354,893	8,392,186	4,491,618	3,703,291	4,048,075	67,369,239
ZAMORA CHINCHIPE	971,350	752,717	1,281,134	1,244,871	1,138,885	861,007	1,055,431	1,427,846	1,587,395	1,253,319	1,214,871	2,007,560	14,796,388
Total Recaudación	353,283,534	228,375,294	322,975,048	971,555,140	268,183,465	255,571,005	363,997,969	244,136,039	373,926,160	262,151,810	257,802,809	275,112,731	4,177,071,004

fuente: SRI, Elaboración propia

Tabla 2. Recaudación nacional del Impuesto a la Renta por todos los meses del año 2018.

SERVICIO DE RENTAS INTERNAS
Recaudación Nacional por domicilio fiscal e impuesto⁽¹⁾
ENERO - DICIEMBRE 2018
-cifras en dólares-

Suma de Recaudación Provincia / Cantón	Año / Mes												Total Recaudación
	Enero	Febrero	Marzo	Abril	Mayo	Junio	Julio	Agosto	Septiembre	Octubre	Noviembre	Diciembre	
† AZUAY	15,557,925	7,965,965	15,180,269	30,618,456	12,018,932	11,200,214	19,209,044	10,116,463	19,340,110	14,783,890	12,568,858	29,828,200	198,388,327
† BOLIVAR	366,876	206,796	383,117	820,273	275,538	265,039	541,798	272,879	556,362	336,388	286,162	323,826	4,635,052
† CAÑAR	1,027,535	683,443	1,132,413	3,635,715	777,789	846,904	1,510,049	780,551	1,543,191	1,046,853	896,211	1,682,014	15,562,667
† CARCHI	807,040	425,242	777,745	1,586,262	499,551	663,088	1,067,991	573,681	1,072,568	647,383	528,038	582,495	9,231,084
† CHIMBORAZO	2,011,760	1,288,283	4,569,043	3,086,021	1,539,324	1,646,736	2,917,231	2,595,759	3,437,203	1,762,963	1,768,376	2,562,583	29,185,281
† COTOPAXI	2,775,123	1,906,869	3,669,742	9,621,686	2,503,965	2,138,036	4,096,616	2,634,131	3,930,927	2,571,571	2,237,404	4,114,511	42,200,581
† EL ORO	8,663,099	6,978,998	12,021,804	14,473,292	9,558,670	8,705,766	10,831,045	7,930,330	11,700,060	8,585,774	8,036,203	9,030,522	116,515,562
† ESMERALDAS	2,259,660	1,885,616	3,303,328	2,414,117	2,275,190	1,948,175	2,114,081	2,136,522	2,171,831	1,893,498	1,892,140	3,078,882	27,373,041
† GALAPAGOS	993,702	732,325	1,188,052	2,815,090	1,129,036	764,627	1,560,808	797,714	1,536,413	1,747,829	914,238	1,573,640	15,753,474
† GUAYAS	132,738,096	77,057,585	100,582,807	361,703,189	89,662,246	82,292,916	126,179,948	78,050,147	135,376,905	85,059,964	95,917,629	142,300,869	1,506,922,299
† IMBABURA	2,847,383	1,483,144	3,107,595	12,416,466	2,344,141	1,726,706	3,555,591	2,465,583	3,429,346	2,060,945	2,582,220	3,192,329	41,211,447
† LOJA	2,364,564	1,581,392	4,141,338	4,181,496	1,761,281	1,750,270	3,512,609	1,839,944	3,472,640	2,176,908	1,890,365	2,381,472	31,054,279
† LOS RIOS	3,163,987	2,119,656	2,521,955	2,982,567	2,628,731	2,556,499	3,691,516	2,422,982	4,887,952	2,757,218	2,685,383	3,033,355	35,451,800
† MANABI	9,086,881	6,995,566	10,632,408	16,829,052	10,334,861	7,728,410	11,458,576	7,101,344	9,880,187	9,080,136	8,690,370	9,568,136	117,385,928
† MORONA SANTIAGO	532,467	284,110	421,204	461,823	393,664	344,118	800,925	410,683	860,564	482,951	424,789	676,111	6,093,408
† NAPO	389,694	209,200	299,264	754,368	313,873	283,870	340,402	275,423	347,144	319,032	344,366	454,314	4,330,951
† ORELLANA	871,564	502,991	846,345	2,146,470	760,852	560,305	1,004,038	894,574	1,235,051	1,216,165	853,577	987,597	11,879,528
† PASTAZA	432,567	214,744	415,701	730,631	321,131	322,533	419,441	305,000	476,601	354,065	362,306	545,867	4,900,587
† PICHINCHA	211,943,118	100,324,712	172,161,144	527,572,697	204,105,106	127,122,660	179,041,260	134,700,732	185,703,672	132,710,399	144,562,148	806,538,833	2,926,486,481
† SANTA ELENA	1,221,220	685,733	1,171,247	1,902,533	951,735	885,462	1,112,977	894,116	1,129,995	1,041,197	1,371,904	3,180,434	15,548,553
† SANTO DOMINGO DE LOS TSACH	2,409,029	1,823,117	2,868,886	3,530,686	2,511,614	2,040,802	3,841,800	2,468,680	3,377,418	2,677,375	2,795,102	4,942,612	35,287,120
† SUCUMBIOS	751,841	436,722	791,572	660,974	621,620	573,688	832,333	565,630	788,511	750,790	823,930	707,981	8,305,594
† TUNGURAHUA	4,888,639	3,447,075	8,117,013	18,073,540	4,523,639	4,032,534	8,194,614	3,895,978	9,008,637	5,379,768	4,786,678	6,216,612	80,564,727
† ZAMORA CHINCHIPE	2,616,206	2,159,692	1,659,025	2,274,456	2,713,509	1,350,065	2,299,589	3,033,239	3,243,598	1,694,223	3,121,166	8,534,259	34,699,029
† SIN DOMICILIO ASIGNADO	3,929	3,357	8,091	558,235	29,429	6,908	4,232	18,129	25,988	9,352	9,078	28,431	705,159
Total Recaudación	410,723,905	221,402,335	351,971,107	1,025,850,093	354,555,426	261,756,332	390,138,512	267,180,215	408,532,872	281,146,638	300,348,640	1,046,065,883	5,319,671,958

TABLA 2: Recaudación impuesto a la renta 2018

FUENTE: SRI, Elaboración propia

Tabla 3. Recaudación nacional del Impuesto a la Renta por todos los meses del año 2019.


SERVICIO DE RENTAS INTERNAS
Recaudación Nacional por domicilio fiscal e impuesto⁽¹⁾
ENERO - DICIEMBRE 2019
-cifras en dólares-

RECAUDACIÓN 2019 Provincia / Cantón	Año / Mes												Total Recaudación
	Enero	Febrero	Marzo	Abril	Mayo	Junio	Julio	Agosto	Septiembre	Octubre	Noviembre	Diciembre	
† AZUAY	15,344,185	8,399,011	16,534,342	50,876,902	12,664,393	9,932,932	13,726,513	14,450,123	13,764,562	13,995,782	14,602,135	11,710,568	196,001,449
† BOLIVAR	399,266	226,564	387,610	1,113,430	338,324	261,251	407,515	408,578	390,799	443,294	402,682	299,878	5,079,191
† CAÑAR	1,156,791	726,532	1,142,343	5,775,713	794,727	720,207	1,097,581	1,286,034	1,210,491	975,557	1,057,636	917,498	16,860,908
† CARCHI	745,534	524,517	760,679	2,417,994	513,988	525,678	763,456	926,527	754,757	755,835	774,906	582,298	10,046,169
† CHIMBORAZO	2,196,274	1,466,423	2,622,349	5,946,844	1,821,728	1,578,843	2,560,513	2,664,281	2,564,620	2,637,129	2,520,899	1,945,356	30,525,258
† COTOPAXI	2,546,875	1,824,132	3,178,437	12,087,087	2,356,884	1,994,105	2,794,553	2,961,426	2,669,547	2,571,773	2,729,525	2,045,936	39,760,279
† EL ORO	8,929,887	7,140,498	9,594,000	13,609,622	9,982,862	8,214,325	9,922,900	10,199,979	9,499,669	9,185,825	9,220,263	7,336,752	112,836,581
† ESMERALDAS	2,503,925	2,240,684	2,618,960	2,581,125	2,238,098	2,105,729	1,789,101	3,768,408	2,173,019	1,973,995	2,157,530	5,061,234	31,211,807
† GALAPAGOS	1,377,178	924,826	1,183,967	4,322,350	1,051,948	1,010,202	1,204,897	1,479,660	1,468,974	1,428,408	1,759,996	1,401,527	18,613,933
† GUAYAS	137,235,151	72,315,485	118,162,031	442,134,723	94,558,206	85,148,457	104,806,103	108,191,238	105,909,105	104,861,741	101,371,030	89,951,811	1,564,645,082
† IMBABURA	3,125,026	1,626,854	3,110,880	15,057,140	2,658,922	2,023,350	2,720,070	3,049,960	2,744,212	2,682,893	2,980,385	2,002,514	43,782,205
† LOJA	2,618,727	1,723,437	3,028,743	6,354,235	2,393,904	2,864,384	2,978,044	2,980,493	2,907,143	2,808,930	2,911,816	2,034,493	35,604,348
† LOS RIOS	3,134,031	2,169,088	2,804,269	4,038,055	2,551,242	2,585,882	2,997,862	3,022,064	2,990,902	2,772,431	3,194,678	2,833,685	35,094,188
† MANABI	10,460,254	5,953,995	8,771,032	13,863,971	8,126,223	7,285,964	8,848,206	9,219,746	8,987,166	8,867,543	8,546,345	6,858,515	105,788,959
† MORONA SANTIAGO	587,846	286,541	501,495	1,928,066	621,508	442,721	568,068	503,639	677,905	497,266	554,062	479,503	7,649,280
† NAPO	394,774	244,829	378,664	1,161,885	347,874	425,803	341,525	350,840	329,294	417,945	493,283	351,374	5,238,089
† ORELLANA	840,339	695,391	933,190	3,136,874	1,167,611	753,560	739,019	949,566	945,652	847,476	770,376	882,552	12,661,605
† PASTAZA	461,306	260,201	451,553	1,222,101	412,942	297,486	388,840	417,512	413,578	526,318	498,854	329,155	5,679,845
† PICHINCHA	190,026,244	106,558,026	160,566,211	670,315,546	156,912,957	125,957,644	162,197,493	166,067,843	155,620,187	144,884,452	153,053,682	124,906,457	2,317,066,742
† SANTA ELENA	1,128,101	794,555	959,784	2,506,942	989,478	781,180	1,000,848	1,036,563	1,142,991	945,205	1,029,983	885,674	13,201,305
† SANTO DOMINGO DE LOS TSACI	2,860,449	1,864,781	3,163,186	3,514,212	2,423,418	2,221,306	2,885,214	3,016,982	3,070,026	2,889,491	3,011,306	2,566,174	33,486,545
† Sin asignar	26,386	42,346	53,183	56,191	54,020	37,676	54,396	80,173	26,140	72,433	34,198	135,020	672,162
† SUCUMBIOS	802,567	550,526	705,411	878,857	704,467	651,141	664,496	709,963	675,132	692,056	713,167	624,871	8,372,654
† TUNGURAHUA	5,341,574	3,556,217	9,895,105	21,598,515	5,591,388	4,553,106	6,417,327	6,821,707	6,162,422	5,873,882	6,906,121	6,173,701	88,891,066
† ZAMORA CHINCHIPE	4,334,414	1,441,336	1,395,331	4,640,902	2,050,204	2,757,894	1,781,346	3,318,026	1,681,445	1,898,955	3,494,609	2,343,037	31,137,497
Total Recaudación	398,577,102	223,556,794	352,902,755	1,291,139,283	313,327,315	265,130,824	333,655,885	347,881,329	328,779,738	315,507,274	324,789,265	274,659,582	4,769,907,145

TABLA 3: Recaudación impuesto a la renta 2019

FUENTE: SRI, Elaboración propia

Tabla 4. Recaudación nacional del Impuesto a la Renta por todos los meses del año 2020.




SERVICIO DE RENTAS INTERNAS
Recaudación Nacional por domicilio fiscal e impuesto⁽¹⁾
ENERO - DICIEMBRE 2020
-cifras en dólares-

Suma de Recaudación	Año / Mes												Total Recaudación
	Enero	Febrero	Marzo	Abril	Mayo	Junio	Julio	Agosto	Septiembre	Octubre	Noviembre	Diciembre	
• AZUAY	15,260,134	8,828,428	13,361,936	26,540,748	10,204,738	9,872,803	9,786,287	11,389,239	20,296,429	10,882,593	11,872,195	11,753,645	160,049,174
• BOLÍVAR	435,970	264,521	325,622	868,836	290,277	297,068	279,487	300,857	712,372	384,324	312,271	350,642	4,822,247
• CAÑAR	1,190,821	965,381	1,005,628	2,217,101	2,016,211	1,814,175	1,078,654	1,105,493	2,982,969	1,333,944	1,301,354	927,076	17,938,808
• CARCHI	744,898	468,330	668,403	2,223,204	352,461	450,947	534,799	551,574	1,195,521	636,194	574,293	504,548	8,905,170
• CHIMBORAZO	2,052,090	1,315,597	2,037,931	3,214,867	1,486,116	1,635,752	1,806,352	1,866,142	3,596,383	2,029,059	1,512,454	1,541,793	24,094,537
• COTOPAXI	2,668,806	1,649,401	2,991,853	9,792,991	1,860,992	2,446,337	2,162,829	2,368,062	6,443,439	2,333,735	2,351,185	2,355,938	39,425,567
• EL ORO	9,338,316	6,404,246	8,078,337	8,980,122	8,546,454	8,158,713	8,011,016	8,126,363	11,965,583	7,845,046	8,310,287	6,791,168	100,555,650
• ESMERALDAS	2,676,946	2,217,707	3,178,330	2,841,231	2,165,810	1,991,721	1,976,964	2,757,669	2,312,154	2,310,252	1,855,801	2,162,709	28,447,295
• GALAPAGOS	1,364,615	942,141	895,870	2,429,231	682,939	860,936	712,417	625,818	660,967	461,960	451,529	326,865	10,415,289
• GUAYAS	149,618,603	70,781,757	90,925,300	363,946,829	93,917,107	90,511,565	102,231,931	106,760,157	184,440,026	107,171,978	92,491,462	96,271,062	1,549,067,776
• IMBABURA	2,888,203	1,787,627	2,185,141	12,186,063	2,204,358	1,562,012	2,830,256	2,022,984	6,358,113	2,073,828	2,694,389	2,838,748	41,631,722
• LOJA	2,942,275	1,606,873	2,356,368	5,310,134	1,788,551	2,087,727	2,182,482	2,188,362	4,075,798	2,037,212	2,105,734	2,061,492	30,743,011
• LOS RÍOS	3,714,478	2,328,393	2,655,046	3,258,810	2,413,049	2,724,881	3,063,434	3,287,399	4,574,631	3,195,440	3,293,358	2,810,766	37,319,684
• MANABÍ	9,963,081	6,411,038	7,373,797	8,509,308	6,709,118	7,248,861	7,645,466	7,879,991	11,066,453	7,580,233	7,320,452	7,827,227	95,535,025
• MORONA SANTIAGO	585,741	352,494	389,212	1,861,498	366,877	385,717	541,330	1,120,057	689,572	427,514	1,045,586	425,271	8,190,867
• NAPO	450,362	264,137	303,859	306,749	293,428	294,762	321,385	434,022	380,753	264,225	374,764	297,795	3,986,242
• ORELLANA	946,959	570,268	739,277	1,757,295	865,049	790,805	736,841	1,085,287	1,181,632	747,822	1,056,455	871,021	11,348,711
• PASTAZA	460,371	262,505	332,823	1,415,673	222,047	265,580	348,567	376,412	837,340	347,052	362,133	477,686	5,708,188
• PICHINCHA	198,816,357	103,114,552	177,612,866	389,142,579	149,253,742	115,258,993	135,922,477	132,559,917	278,961,240	128,752,705	126,341,733	150,242,557	2,085,979,718
• SANTA ELENA	1,140,470	1,572,416	871,854	1,409,979	712,249	918,072	1,003,488	1,023,188	1,030,531	920,377	988,801	847,448	12,438,873
• SANTO DOMINGO DE LOS TSACI	2,611,054	1,976,881	2,313,283	1,847,279	1,941,352	2,567,058	2,646,878	2,790,797	3,180,059	2,657,944	2,604,925	2,525,103	29,662,612
• SUCUMBIOS	763,107	494,621	619,369	533,385	542,049	613,633	643,461	792,315	685,825	694,573	761,878	649,858	7,794,075
• TUNGURAHUA	5,859,108	4,156,401	7,391,293	12,336,504	3,699,871	3,546,803	3,926,206	4,335,116	9,520,359	4,541,243	5,635,400	3,872,779	68,821,084
• ZAMORA CHINCHIPE	2,324,581	1,976,558	1,646,294	3,000,135	1,481,497	1,708,663	1,177,113	1,408,803	3,456,478	1,181,885	2,741,833	1,396,997	23,500,837
• SIN DOMICILIO ASIGNADO	127,687	22,555	34,636	33,226	27,695	30,176	24,187	47,358	13,295	13,609	7,202	12,101	393,728
Total Recaudación	418,945,034	220,734,827	330,294,326	865,963,779	294,044,037	258,043,761	291,594,305	297,203,382	560,617,922	290,824,747	278,367,475	300,142,294	4,406,775,889

Tabla 4: Recaudación impuesto a la renta 2020
FUENTE: SRI, Elaboración propia

Tabla 5. Recaudación nacional del Impuesto a la Renta por todos los meses del año 2021.



SERVICIO DE RENTAS INTERNAS
Recaudación Nacional por domicilio fiscal e impuesto⁽¹⁾
ENERO - DICIEMBRE 2021
-cifras en dólares-

Suma de Recaudación	Año / Mes												Total Recaudación
	Enero	Febrero	Marzo	Abril	Mayo	Junio	Julio	Agosto	Septiembre	Octubre	Noviembre	Diciembre	
• AZUAY	18,296,780	11,213,463	16,621,112	29,168,301	12,130,548	12,248,079	12,556,045	12,270,184	14,090,576	11,881,838	12,497,812	13,364,447	176,339,184
• BOLÍVAR	454,447	315,473	421,900	564,900	334,121	312,524	309,250	295,298	322,535	292,313	311,231	372,835	4,306,828
• CAÑAR	1,311,975	827,492	1,263,036	2,403,557	806,247	861,000	1,313,403	860,427	979,648	1,067,347	1,139,075	889,945	13,723,151
• CARCHI	771,532	534,402	817,251	1,193,532	658,320	598,160	623,161	663,154	613,972	719,891	670,869	771,730	8,635,974
• CHIMBORAZO	2,013,411	1,456,974	2,661,198	3,516,345	1,830,184	1,740,203	1,685,525	1,569,982	1,627,353	1,626,276	1,578,251	1,647,378	22,953,079
• COTOPAXI	3,397,142	2,136,385	3,464,215	7,584,757	2,428,197	2,257,575	3,712,266	2,630,695	2,474,369	2,700,147	2,400,455	2,770,730	37,956,932
• EL ORO	10,027,448	7,699,222	9,719,598	14,569,988	9,930,124	9,214,780	8,604,102	9,565,450	8,978,239	10,872,145	9,412,199	9,920,916	118,514,212
• ESMERALDAS	2,564,297	1,727,201	2,090,351	2,790,612	2,126,356	2,134,631	1,998,908	2,018,562	2,323,195	2,531,657	2,061,682	1,922,887	26,290,340
• GALAPAGOS	750,865	319,865	461,863	501,800	512,444	466,599	631,105	549,064	538,682	440,180	684,976	632,418	6,489,860
• GUAYAS	136,277,246	78,043,697	106,406,440	269,656,282	110,881,134	97,815,967	98,665,761	100,602,515	95,015,630	99,711,675	96,366,269	112,789,097	1,402,231,715
• IMBABURA	3,139,827	1,845,025	2,660,486	7,530,302	2,492,182	2,074,007	2,199,666	2,462,870	2,185,577	2,078,414	2,744,928	2,324,804	33,738,089
• LOJA	2,848,770	2,023,307	3,097,354	4,150,743	2,260,909	2,245,760	2,451,295	2,767,933	2,212,014	2,615,369	2,266,013	2,333,645	31,273,113
• LOS RÍOS	4,196,101	2,833,159	3,617,881	4,323,719	2,991,381	3,189,611	3,136,476	2,707,374	2,780,164	2,861,957	3,063,178	3,281,115	38,982,117
• MANABÍ	9,835,433	7,034,903	9,915,038	15,173,265	8,072,837	8,559,692	8,360,347	8,775,412	8,467,595	7,798,027	8,329,320	8,577,702	108,899,571
• MORONA SANTIAGO	911,289	380,754	587,821	919,495	681,152	531,070	500,224	1,088,775	453,006	928,283	1,188,337	609,012	8,829,219
• NAPO	452,621	276,682	356,403	759,276	339,384	347,734	334,487	295,908	369,070	282,048	354,270	295,604	4,463,487
• ORELLANA	955,523	725,041	993,518	1,725,806	709,424	745,906	773,141	737,485	704,729	1,002,054	848,931	909,902	10,831,459
• PASTAZA	485,501	306,006	394,785	878,703	322,351	291,378	346,040	397,449	389,512	319,789	313,623	412,667	4,857,806
• PICHINCHA	208,140,043	124,314,275	164,224,020	316,875,258	163,987,638	163,829,883	149,681,134	142,085,639	159,422,249	141,829,710	145,034,383	151,988,816	2,031,413,047
• SANTA ELENA	1,229,369	1,018,967	1,063,184	2,036,863	1,182,215	1,199,940	1,126,174	1,884,111	1,151,780	1,089,913	1,142,254	1,227,303	15,352,075
• SANTO DOMINGO DE LOS TSACHI	3,338,205	2,457,748	3,229,361	3,645,196	2,675,512	2,879,941	3,087,160	2,807,163	2,917,169	2,935,549	2,764,931	2,942,423	35,680,355
• SUCUMBIOS	1,009,883	496,679	704,354	863,154	701,169	754,275	895,745	762,535	653,330	638,446	740,522	776,283	8,996,374
• TUNGURAHUA	5,459,364	4,128,760	6,999,523	10,903,166	4,203,625	4,111,663	4,959,198	4,599,449	5,152,302	4,305,661	4,524,340	4,962,851	64,309,901
• ZAMORA CHINCHIPE	6,166,905	1,832,414	1,482,735	3,182,151	1,999,382	2,140,963	2,248,816	2,586,449	1,864,058	1,942,385	2,729,974	1,755,926	35,332,160
• SIN DOMICILIO ASIGNADO	36,075	12,218	23,777	98,886	64,637	30,509	16,865	27,646	14,808	10,360	47,152	43,872	426,805
Total Recaudación	424,070,050	253,960,111	343,277,206	705,016,057	334,321,474	320,581,850	310,266,295	305,011,530	315,701,561	302,481,435	303,214,978	332,924,305	4,250,826,851

Tabla 5: Recaudación impuesto a la renta 2021
FUENTE: SRI, Elaboración propia

Tabla 6. Recaudación nacional del Impuesto a la Renta por todos los meses del año 2022.

SERVICIO DE RENTAS INTERNAS
Recaudación Nacional por domicilio fiscal e impuesto⁽¹⁾
ENERO - DICIEMBRE 2022
-cifras en dólares-

Provincia / Cantón	01 Enero	02 Febrero	03 Marzo	04 Abril	05 Mayo	06 Junio	07 Julio	08 Agosto	09 Septiembre	10 Octubre	11 Noviembre	12 Diciembre	Total Recaudación
AZUAY	20,352,084	11,845,804	23,146,436	42,828,075	16,101,034	13,943,425	11,552,347	15,647,972	16,153,612	14,620,557	14,613,329	15,835,826	216,640,501
BOLIVAR	490,759	291,469	556,830	720,361	366,042	331,769	303,293	364,875	384,899	495,425	407,884	484,511	5,198,117
CAÑAR	1,343,645	748,149	1,629,895	3,594,656	1,013,615	926,510	943,738	1,022,829	1,033,721	1,036,488	1,132,921	1,031,022	15,457,187
CARCHI	1,026,385	572,339	1,131,059	1,839,882	748,500	955,542	619,001	700,317	704,721	673,004	622,349	616,407	10,209,506
CHIMBORAZO	2,754,663	1,646,719	4,105,329	5,632,399	1,906,868	1,686,721	1,446,867	1,821,493	2,039,958	1,773,482	2,274,793	2,136,747	29,226,039
COTOPAXI	3,899,795	2,326,772	5,323,800	14,920,372	4,691,670	3,121,640	2,168,291	3,024,088	2,906,994	3,037,508	2,848,264	2,963,087	51,232,280
EL ORO	11,515,329	9,051,780	13,726,623	22,034,626	14,563,964	11,883,236	10,798,237	11,631,674	11,852,106	11,004,234	10,422,777	11,654,112	150,138,699
ESMERALDAS	3,238,432	2,375,635	2,807,929	4,228,959	3,141,413	2,809,352	2,066,044	2,203,179	3,215,496	3,821,136	2,750,262	5,318,914	37,976,751
GALAPAGOS	868,464	703,294	802,070	904,425	1,007,114	1,039,519	792,571	768,524	765,963	815,573	989,914	900,603	10,164,435
GUAYAS	160,079,688	94,873,703	133,250,821	377,300,960	138,478,986	120,116,410	105,879,065	110,417,704	109,226,943	111,112,101	111,133,071	143,091,607	1,714,961,060
IMBABURA	3,633,072	2,036,551	4,617,057	15,971,465	3,590,671	2,408,754	2,024,565	2,986,594	2,701,093	2,659,618	3,018,211	2,595,930	48,243,580
LOJA	3,629,408	2,229,630	4,614,568	6,744,727	2,868,825	2,784,530	2,554,255	2,636,022	2,633,181	2,614,707	2,899,130	2,612,946	38,821,930
LOS RIOS	4,162,502	3,001,823	4,045,925	4,409,609	3,411,449	3,481,974	3,291,011	3,206,167	2,770,083	2,911,605	3,144,976	3,277,321	41,114,447
MANABI	11,698,780	7,332,654	12,643,954	19,338,414	10,036,473	9,475,537	9,464,470	9,545,622	9,287,733	8,594,640	9,269,633	10,384,313	127,072,223
MORONA SANTIAGO	873,153	496,656	927,202	1,533,231	1,039,759	1,065,417	588,992	803,556	732,692	767,660	1,047,179	662,678	10,538,177
NAPO	455,245	280,660	590,562	1,311,567	465,205	350,344	321,921	325,897	497,774	386,015	510,127	492,211	5,987,528
ORELLANA	1,244,497	625,689	1,202,846	1,395,317	1,831,131	953,043	709,985	1,022,334	927,097	1,031,371	1,227,637	993,412	12,859,357
PASTAZA	507,522	322,725	575,225	1,249,073	428,751	416,950	319,809	437,190	437,484	390,460	402,898	410,704	5,898,790
PICHINCHA	219,431,522	120,660,074	205,012,893	511,438,263	192,504,088	162,728,239	177,635,571	154,659,019	165,107,252	186,018,052	172,496,024	218,970,939	2,486,661,936
SANTA ELENA	1,778,269	981,077	1,509,103	2,840,289	1,399,936	1,620,063	1,280,511	1,258,332	1,397,679	1,254,662	1,526,325	1,333,658	18,179,904
SANTO DOMINGO DE LOS	3,663,066	2,704,233	4,289,634	4,837,305	3,585,052	3,509,826	2,853,141	3,329,171	3,206,645	3,170,523	2,963,977	3,209,424	41,321,997
SUCUMBIOS	1,132,920	666,977	1,114,361	1,024,226	984,521	903,849	757,352	845,249	945,776	928,778	944,311	1,151,096	11,151,096
TUNGURAHUA	6,971,454	4,348,147	11,591,080	17,515,965	5,399,750	4,977,266	3,816,854	4,954,420	6,447,952	5,136,055	4,844,833	5,719,043	81,722,818
ZAMORA CHINCHIPE	2,564,049	2,884,110	4,558,721	121,633,005	6,012,157	2,792,459	5,019,971	3,604,444	3,332,622	4,627,440	4,999,255	3,745,219	165,773,451
SIN DOMICILIO ASIGNADO	26,585	3,723	38,872	19,499	11,704	11,434	23,647	24,076	23,641	16,127	36,423	10,316	246,045
Total Recaudación	467,341,287	273,010,394	443,812,793	1,185,266,672	415,588,677	354,046,858	347,207,462	337,238,187	348,782,725	369,045,559	356,116,659	439,511,093	5,336,968,368

Tabla 6: Recaudación impuesto a la renta 2022
FUENTE: SRI, Elaboración propia

Tabla 7. Consolidación de la recaudación nacional del Impuesto a la Renta por los años del 2017 al 2022.

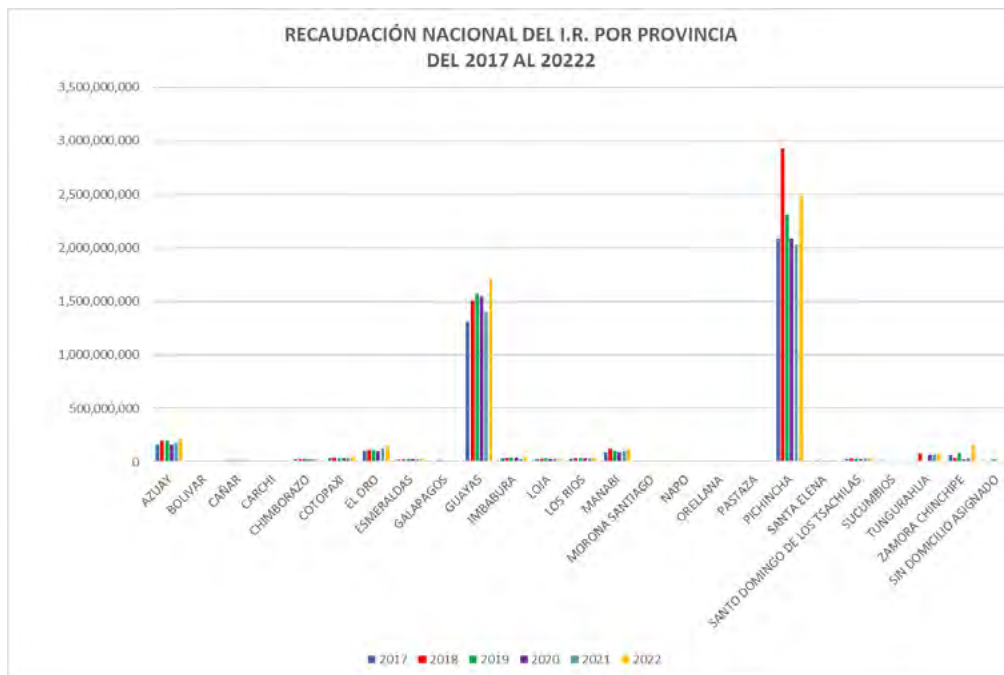
SERVICIO DE RENTAS INTERNAS
Recaudación Nacional del Impuesto a la Renta por provincia
DESDE EL 2017 AL 2022

Provincia / Cantón	TOTAL RECAUDADO					
	2017	2018	2019	2020	2021	2022
AZUAY	162,015,605	198,388,327	196,001,449	160,049,174	176,339,184	216,640,501
BOLIVAR	4,670,264	4,635,052	5,079,191	4,822,247	4,306,828	5,198,117
CAÑAR	15,197,932	15,562,667	16,860,908	17,938,808	13,723,151	15,457,187
CARCHI	9,133,288	9,231,084	10,046,169	8,905,170	8,635,974	10,209,506
CHIMBORAZO	28,160,340	29,185,281	30,525,258	24,094,537	22,953,079	29,226,039
COTOPAXI	36,427,008	42,200,581	39,760,279	39,425,567	37,956,932	51,232,280
EL ORO	109,293,732	116,515,562	112,836,581	100,555,650	118,514,212	150,138,699
ESMERALDAS	25,508,442	27,373,041	31,211,807	28,447,295	26,290,340	37,976,751
GALAPAGOS	13,102,032	15,753,474	18,613,933	10,415,289	6,489,860	10,334,950
GUAYAS	1,309,555,187	1,506,922,299	1,564,645,082	1,549,067,776	1,402,231,715	1,714,961,060
IMBABURA	38,235,838	41,211,447	43,782,205	41,631,722	33,738,089	48,243,580
LOJA	31,388,851	31,054,279	35,604,348	30,743,011	31,273,113	38,821,930
LOS RIOS	32,015,447	35,451,800	35,094,188	37,319,684	38,982,117	41,114,447
MANABI	94,728,944	117,385,928	105,788,959	95,535,025	108,899,571	127,072,223
MORONA SANTIAGO	5,799,217	6,093,408	7,649,280	8,190,867	8,829,219	10,538,177
NAPO	4,622,709	4,330,951	5,238,089	3,986,242	4,463,487	5,987,528
ORELLANA	11,906,782	11,879,528	12,661,605	11,348,711	10,831,459	12,859,357
PASTAZA	4,921,639	4,900,587	5,679,845	5,708,188	4,857,806	5,898,790
PICHINCHA	2,088,763,682	2,926,486,481	2,317,066,742	2,085,979,718	2,031,413,047	2,486,661,936
SANTA ELENA	11,712,311	15,548,553	13,201,305	12,438,873	15,352,075	18,179,904
SANTO DOMINGO DE LOS TSACHILAS	31,810,865	35,287,120	33,486,545	29,662,612	35,680,355	41,321,997
SUCUMBIOS	17,311,554	8,305,594	672,162	7,794,075	8,996,374	11,151,096
TUNGURAHUA	8,623,708	80,564,727	8,372,654	68,821,084	64,309,901	81,722,818
ZAMORA CHINCHIPE	67,369,239	34,699,029	88,891,066	23,500,837	35,332,160	165,773,451
SIN DOMICILIO ASIGNADO	14,796,388	705,159	31,137,497	393,728	426,805	246,045
TOTALES	4,177,071,004	5,319,671,958	4,769,907,145	4,406,775,889	4,250,826,851	5,336,968,368

TABLA 7: Recaudación nacional del Impuesto a la Renta por provincia del 2017 al 2022

FUENTE: SRI, Elaboración propia

Gráfico 1. Niveles de recaudación nacional del Impuesto a la renta por todas las provincias del país y por todo el periodo de la investigación, del 2017 al 2022.



Fuente: SRI, elaboración propia.

Discusión

Es de mucha importancia tratar el tema de la interpretación de las normas, particularmente las tributarias, que constituye el tema a desarrollar en la presente investigación. El autor (PALAO TABOADA, 2021) manifiesta que las todas las normas se sobreponen ante todo el ordenamiento jurídico, de manera particular las tributarias con mínimos principios de análisis a pesar de que algunos autores sostienen que no son susceptibles de aclaraciones, es decir que literalmente debe cumplirse lo que en su contenido se expresa.

El sistema tributario en América Latina ha sido modesto y regresivo, pues de manera general la carga impositiva se ha direccionado a las rentas del trabajo donde la evasión y beneficios tributarios además de una mayor capacidad para eludir impuestos y, además, la clase denominada rica no está aportando lo que debería conforme a su nivel de ingresos, han sido aspectos significativos en toda Latinoamérica. A esto le sumamos que la mayoría de los sistemas tributarios se basan en la imposición al consumo que termina teniendo un impacto distributivo regresivo (Jiménez, 2017).

En el Ecuador, la normativa tributaria ha tenido constantes actualizaciones, sobre todo entre los años 2017 al 2022 en donde se han evidenciado significativos cambios que afectan principalmente al IMPUESTO A LA RENTA en lo que se relaciona tanto a su declaración como a su pago.

La legislación tributaria ha orientado estas modificaciones al incremento de los montos de recaudación que han sido necesarios en cada cambio de gobierno, como medio para optimizar los ingresos presupuestarios que financian la inversión pública y los gastos corrientes del gobierno central. Sin embargo, en la aplicación de estas actualizaciones el sujeto pasivo ha demostrado confusión, inseguridad y hasta cierto punto resistencia al cambio, lo cual se ha evidenciado en mejoras al sistema tributario, que busca constantemente brindar mayor facilidad para la declaración y pago de tributos.

Conclusión

En este trabajo se analizó los cambios de la normativa tributaria en relación con los regímenes impositivos para la declaración y pago del Impuesto a la Renta durante los años 2017 al 2022.

La parte más sobresaliente durante el desarrollo de esta investigación fue la lectura, análisis e interpretación minuciosa de las diferentes normas tributarias que afectaron la declaración y pago del Impuesto a la Renta durante el periodo señalado. Para contribuir a generar información se realizó el estudio a estos cambios tributarios que afectan al desempeño de cada contribuyente en el cumplimiento de sus obligaciones para con la Administración Tributaria. Así mismo, se identificaron dificultades y estas son donde el contribuyente muestra cierta resistencia al cambio constante de la normativa e influyen en el sujeto pasivo para que cumpla con responsabilidad su declaración y pago del Impuesto a la Renta.

Se evidenció que en entre los años 2018 y 2019 fue donde se logró incrementar significativamente la recaudación, esto deja demostrado que en el período donde se aplican tasas del impuesto de una manera más eficiente el objetivo institucional nacional tiene excelentes resultados, a pesar de la incomprensión en la aplicación de estas.

Referencias

- Acosta Herrera, L. J., Mejía Larrea, C. A., Montoya Gallo, J. E., & López Uribe, J. C. (2012). ¿Han sido eficientes y exitosas las reformas tributarias en Colombia en el período 1990-2009? *Perfil de Coyuntura Económica*, 20, 87-126. <http://www.redalyc.org/articulo.oa?id=86129686009>
- Andino Alarcón, M. (2009). Hacia un nuevo sistema de Imposición Directa. El impuesto a la renta para el Ecuador: un sistema distributivo. *Cuadernos de Formación*, 8, 5-42.
- Arias-Jaramillo, L. M., García-Herrera, D. G., Castro-Salazar, A. Z., & Erazo-Álvarez, J. C. (2020). Aprendizaje colaborativo y lectoescritura: un análisis con estudiantes de educación general básica. *EPISTEME KOINONIA*, 3(6), 251-272. <https://doi.org/10.35381/e.k.v3i6.824>
- Arias, F. G. (2012). *El Proyecto de Investigación, Introducción a la metodología científica* (6ta. ed.). Editorial Episteme C.A.

- Asamblea General. (2021). *Ley Orgánica para el Desarrollo Económico y Sostenibilidad Fiscal tras la pandemia COVID 19*. Registro Oficial 587.
- Asamblea General. (2018). *Código Tributario*. Registro Oficial Suplemento 38.
- Asamblea General. (2007). *Ley de Régimen Tributario Interno*. Registro Oficial Suplemento 242.
- Asamblea Nacional. (2019). *Ley Orgánica de Simplificación y Progresividad Tributaria*. Registro Oficial 111.
- Bolaños Bolaños, L. D. (2019). El Impuesto de Renta en Colombia, una mirada. *Boletín Mexicano de Derecho Comparado*, 721-756.
- Cabrera, F. (2022). Reforma tributaria 2022 Impuestos de segunda categoría en los países de la OCDE. *Biblioteca del Congreso Nacional de Chile Asesoría Técnica Parlamentaria*, 11.
- CEPAL. (2006). *Tributación en América Latina*. Editorial Naciones Unidas.
- Cortés Cortés, M. E., & Iglesias León, M. (2004). *Generalidades sobre Metodología de la Investigación* (Primera ed.). (A. Polkey Gómez, Ed.) Universidad Autónoma del Carmen.
- FARO. (2021). *Principales Reformas Tributarias en el Gobierno de Lenin Moreno*. <https://grupofaro.org/analisis/principales-reformas-tributarias-gobierno-lenin-moreno/>
- González, J., & Corredor, F. (2016). La reforma tributaria en Colombia no es estructural, ni integral ni progresiva. *Revista de Economía Institucional*, 18-34.
- Hernández Sampieri, R., Fernández Collado, C., & Baptista Lucio, M. (2014). *Metodología de la investigación sexta edición* (Sexta ed.). (M. I. Rocha Martínez, Ed.) MCGRAW-HILL / INTERAMERICANA EDITORES, S.A. DE C.V.
- Hernández Sampieri, R., Fernández Collado, C., & Baptista Lucio, M. (2010). *Metodología de la Investigación quinta edición* (Quinta ed.). (J. Mares Chacón, Ed.) MCGRAW-HILL / INTERAMERICANA EDITORES, S.A. DE C.V.
- Jiménez, J. P. (2017). Equidad y Sistema Tributario en América Latina. *Nueva Sociedad*, 272, 52-67. <https://nuso.org/articulo/equidad-y-sistema-tributario-en-america-latina/>
- Marín Balcázar, S. S., & Atamaint Torres, G. (2022, 25 de mayo). Experiencias Aprendizaje-Servicio en intervenciones para el mejoramiento. *MASKANA*, 13(1), 7. <https://doi.org/10.18537/mskn.13.01.05>
- Matas, A. (2018). Diseño del formato de escalas tipo Likert: un estado de la cuestión. *Revista Electrónica de Investigación Educativa REDIE*, 20(1), 10. <https://doi.org/https://doi.org/10.24320/redie.2018.20.1.1347>
- Palao Taboada, C. (2021). *La Aplicación de las Normas Tributarias y la Elusión Fiscal*. Civitas.
- Pino Montoya, J. W., Farfán Rodríguez, J. C., & Cabrera Jaramillo, R. S. (2020). Aproximación de la percepción social sobre el sistema tributario colombiano. *Económicas CUC*, 197-210.
- Quimbay Herrera, C., & Villabona Robayo, J. O. (2017). Tasas efectivas del Impuesto a la Renta para sectores de la economía colombiana. *INNOVAR JOURNAL*, 91-108.

Romo, P. E. (2020). La comprensión y la competencia lectora. *Anales*, 1(377), 17. <https://revistadigital.uce.edu.ec/index.php/anales/article/view/2552>

Segura Ronquillo, S. C., & Segura Ronquillo, E. A. (2017). Recaudaciones tributarias y el crecimiento económico, un análisis a través del PIB de Ecuador. *Revista Empresarial, ICE-FEE-UCSG*, 34.

Tiempo. (29 de Septiembre de 2017). *UNESCO: Más de la mitad de los latinoamericanos culminan la secundaria sin saber leer bien*. <https://acortar.link/Gic06i>

Autoras

Rosa Tamara Sornoza Vásquez. Contador Público Autorizado, Licenciada en Contabilidad y Auditoría e Ingeniera en Contabilidad y Auditoría. Egresada de la maestría académica con trayectoria profesional en Administración Tributaria, Diplomado Superior en Perito Judicial, Contable, Tributario bajo normas NIIFs, Certificación Superior en Gestión de Finanzas, Certificación en Experto en Gestión Tributaria, Certificación en Normas de Información Financiera.

Martha Tatiana Velásquez Gutiérrez. Magister en Contabilidad y Auditoría, Universidad Estatal del Sur de Manabí, Ecuador. Ingeniera Comercial, Universidad Técnica de Manabí, Ecuador. Docente Auxiliar 1, tiempo completo, Facultad de Ciencias Administrativas, Universidad Técnica de Manabí. Ex-Vicedecana de estudiantes, Facultad de Ciencias Administrativas y Económicas, Universidad Técnica de Manabí. Directora y coinvestigadora de proyectos de investigación registrados en el SPCA de la FCAE de la Universidad Técnica de Manabí. Investigadora registrada por la Secretaría de Educación, Ciencia, Tecnología e Innovación (Senescyt).

Declaración

Conflicto de interés

No tenemos ningún conflicto de interés que declarar.

Financiamiento

Sin ayuda financiera de partes ajenas a este artículo.

Notas

El artículo es original y no ha sido publicado previamente.